



# Найди общее

## Первый уровень



Имя \_\_\_\_\_

Дата \_\_\_\_\_

### Родителям


Попросите ребёнка вписать своё имя и дату в рамочку. Если ему сложно справиться самому, сделайте это задание вместе.

- Кто это? Проведи линию к соответствующему животному.



Найди общее Первый уровень

■ Что это? Проведи линию к соответствующему фрукту или ягоде.





## Найди общее Второй уровень



Имя \_\_\_\_\_

Дата \_\_\_\_\_


### Родителям

Если ребёнок не понимает, как выполнить задание, предложите сравнить мозаичное изображение с каждым из животных в правой колонке и найти похожее.

- Кто это? Проведи линию к соответствующему животному.



■ Что это? Проведи линию к соответствующему объекту.





# Найди общее

## Третий уровень


Имя \_\_\_\_\_

Дата \_\_\_\_\_


### Родителям


Обращайте внимание на цвета отдельных деталей на картинках. Это поможет ребёнку выбрать правильный ответ.

■ Кто это? Проведи линии к соответствующим животным.



■ Что это? Проведи линии к соответствующим объектам.





[Почитать описание, рецензии  
и купить на сайте](#)

Лучшие цитаты из книг, бесплатные главы и новинки:

