



Ароматные цветы

На лужайке распустились прекрасные цветы, и бабочки полетели собирать нектар. Давай покажем бабочкам дорогу к цветам: разрежь лист по линиям, начиная со стрелки. ➔


Родителям

В упражнениях на страницах 5-11 ребёнок будет резать бумагу по прямым вертикальным и горизонтальным линиям, несколько раз открывая и закрывая ножницы. Если у малыша сначала будет плохо получаться, выполните задание вместе с ним.

Родителям: отрежьте по линии



5



[Почитать описание, отзывы и купить на сайте МИФа](#)





Летний дождь



Вдруг из тучки пошёл дождик. Кап-кап!
Разрежь листок по линиям.
Начинай со стрелки. →



Родителям: отрежьте по линии



7



[Почитать описание, отзывы и купить на сайте МИФа](#)





3

Жучки и букашки



Смотри, жучки и букашки спешат спрятаться от дождя. Кто где спрятался?
Разрежь по линиям, и узнаешь.
Начинай со стрелки. ➡






Родителям: отрежьте по линии



Сильный ветер



Подул сильный ветер и прогнал все тучки и облака.
 Они поплыли по небу стройными рядами.
 Разрежь листок по линиям.
 Начинай со стрелки. ➡



Родителям: отрежьте по линии

[Почитать описание, отзывы и купить на сайте МИФа](#)



[Почитать описание, рецензии
и купить на сайте](#)

Лучшие цитаты из книг, бесплатные главы и новинки:

