

# МОНСТЕРА МАНКИ ЛИФ

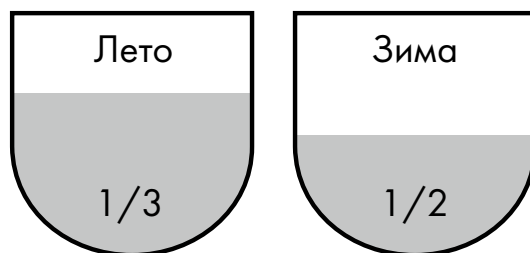
## Monstera Monkey Leaf

### СВЕТ

Подойдет подоконник западного или восточного окна. Считается теневыносливым растением, хотя я бы с этим поспорила. Может адаптироваться к жизни на северном окне, но это не точно.

### ПОЛИВ

Летом — когда грунт просохнет на  $1/3$  горшка, зимой — когда грунт просохнет на  $1/2$  горшка, примерно раз в месяц можно делать полную просушку грунта, это работает как профилактика грибка.



### ПИТАНИЕ

Можно добавить в грунт ZION Cosmo / Osmocote Exact в период активного роста или вносить любое жидкое удобрение для декоративно-лиственных растений, например Compo Sana.



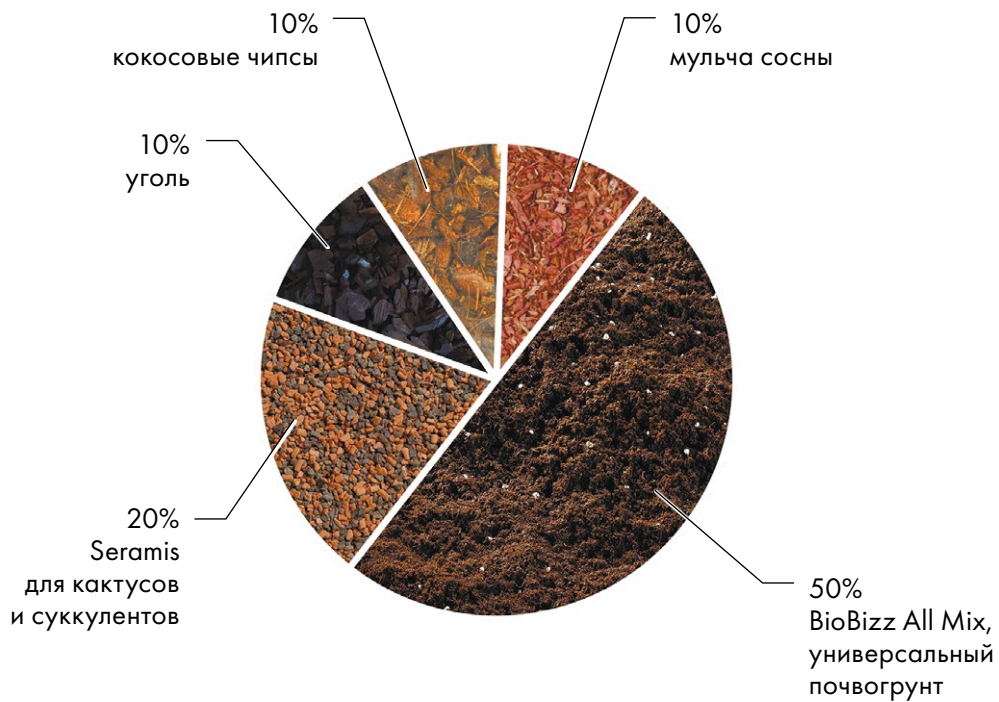
## САМЫЕ ЧАСТЫЕ ПРОБЛЕМЫ

Хлороз (дефицит питания), который часто принимают за вирус. Но это хлороз. Не забывайте удобрять Манки, чтобы избежать этого.

## ЧТО ЕЩЕ

Можно черенковать бесконечно и черенки подсаживать рядом. Тогда Манки будет смотреться компактным кустиком, а не лианой.

## РЕЦЕПТ ГРУНТА





[Почитать описание, отзывы и купить на сайте МИФа](#)



[Почитать описание, отзывы и купить на сайте МИФа](#)

# ПАПОРОТНИК ФЛЕБОДИУМ

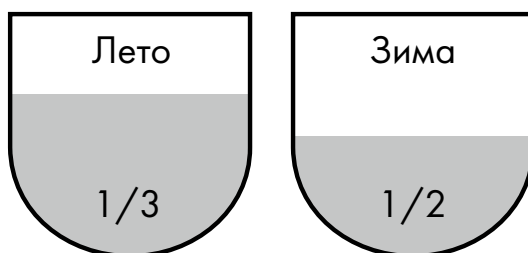
## Phlebodium

### СВЕТ

Подойдет подоконник западного или восточного окна, но может приспособиться к жизни на северном подоконнике.

### ПОЛИВ

Летом — когда грунт просохнет на  $1/3$  горшка, зимой — когда просохнет на  $1/2$  горшка.



### ПИТАНИЕ

Здесь важно не переборщить с минеральными удобрениями. Я удобряю BioBizz BioGrow.



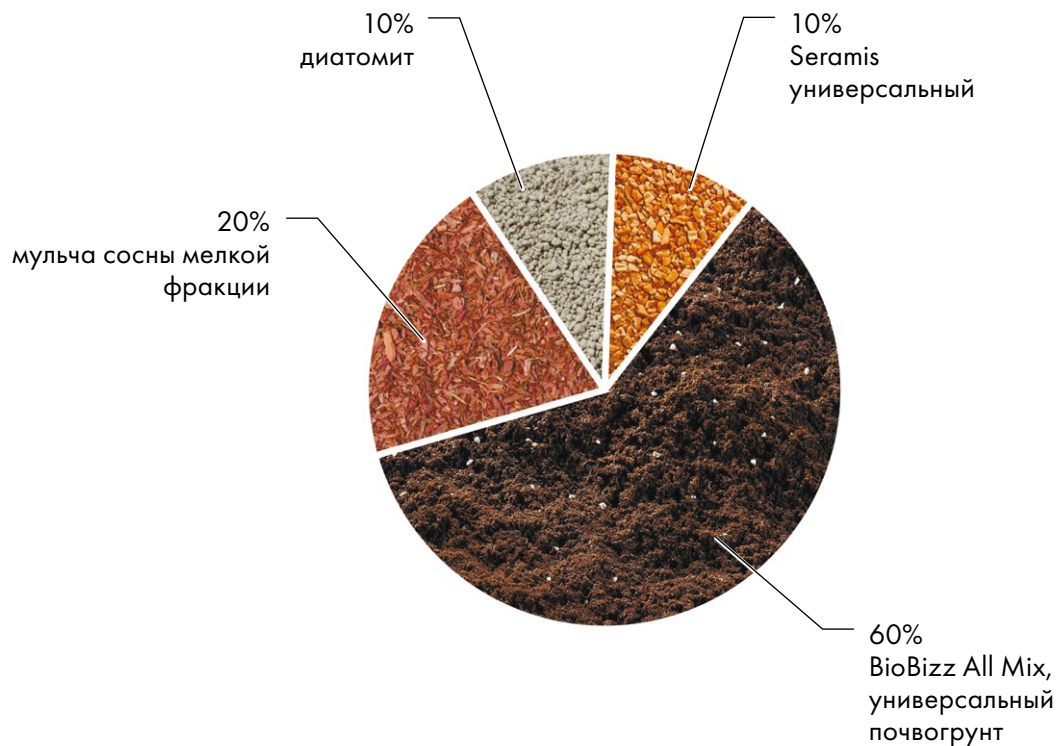
## САМЫЕ ЧАСТЫЕ ПРОБЛЕМЫ

Сохнут листья, но на самом деле гниют корни.

## ЧТО ЕЩЕ

Отлично растет под досветкой. Достаточно быстро отращивает новые корни в «тепличке» (см. с. 187).

## РЕЦЕПТ ГРУНТА





[Почитать описание, отзывы и купить на сайте МИФа](#)



[Почитать описание, отзывы и купить на сайте МИФа](#)



# ПЕПЕРОМИЯ АРБУЗНАЯ

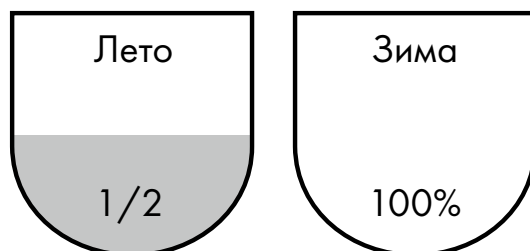
## Peperomia Watermelon

### СВЕТ

Подойдет подоконник северного, восточного или западного окна. Если ваши окна выходят на юг, то лучше поставить пеперомию на расстоянии 1–2 метра от окна.

### ПОЛИВ

Между поливами лучше делать полную просушку грунта. Это работает как профилактика загнивания корней.



### ПИТАНИЕ

Подойдет любое удобрение для декоративно-лиственных растений, например BioBizz Grow, либо можно закопать в грунт Osmocote Exact и дополнительно добавить в грунт Zion Cosmo.




## САМЫЕ ЧАСТЫЕ ПРОБЛЕМЫ

Загнивание корней.

## ЧТО ЕЩЕ

Реанимировать растение с черенком иногда бывает сложно. Можно взять кусок листа и реанимировать по методу «тепличка» во мху.

## РЕЦЕПТ ГРУНТА





[Почитать описание, рецензии и купить на сайте МИФа](#)



[Почитать описание, отзывы и купить на сайте МИФа](#)

# ПИЛЕЯ ПЕПЕРОМИЕВИДНАЯ

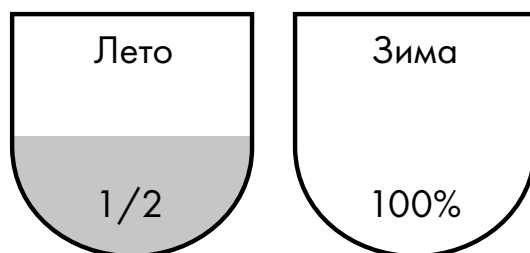
## Pilea Peperomioides

### СВЕТ

Подойдет подоконник западного, восточного или южного окна. К прямому свету (южное окно) нужно приучать постепенно.

### ПОЛИВ

Летом — когда грунт просохнет на 1/2 горшка, зимой — при полной просушке грунта.



### ПИТАНИЕ

Можно добавить в грунт ZION Cosmo / Osmocote Exact в период активного роста или вносить любое жидкое удобрение для декоративно-лиственных растений, например Compo Sana.



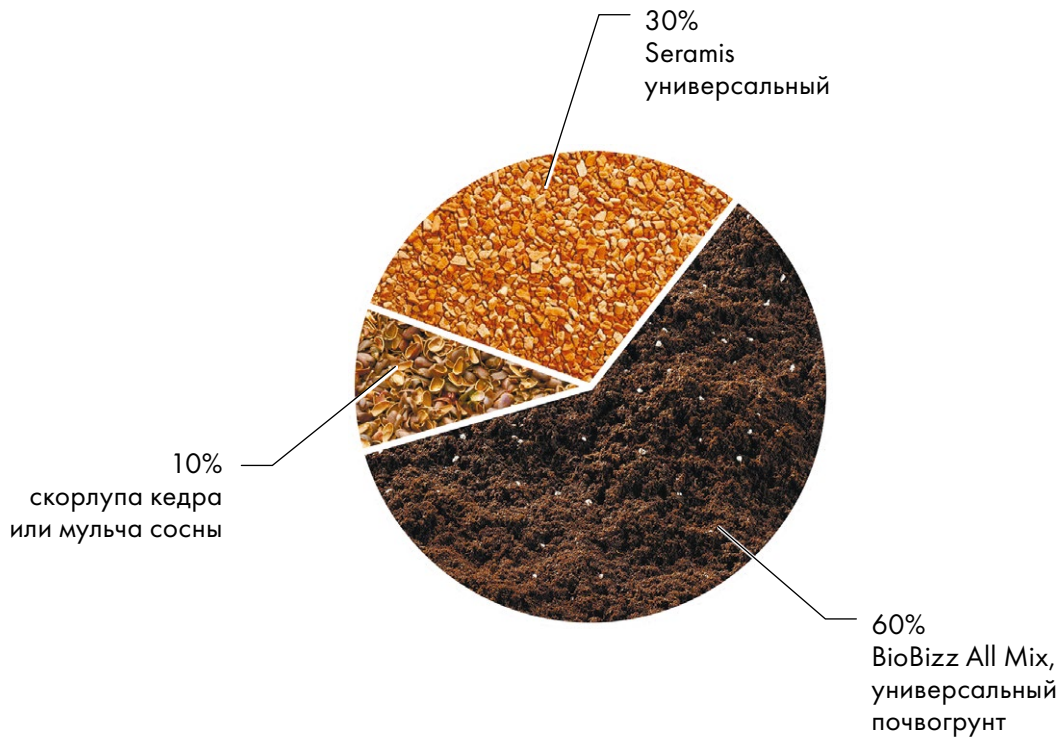
## САМЫЕ ЧАСТЫЕ ПРОБЛЕМЫ

Крутит листья. Здесь у меня две гипотезы — или гниют корни, или мало воды (проблемы с поливом).

## ЧТО ЕЩЕ

Мелкие белые точки на обратной стороне листьев — это не вредитель, это особенность строения листа пилеи. Пилею пеперомиевидную часто путают с пеперомией Рейндроп. Если загнили корни, проще сделать черенок и укоренить заново.

## РЕЦЕПТ ГРУНТА





[Почитать описание, отзывы и купить на сайте МИФа](#)



[Почитать описание, отзывы и купить на сайте МИФа](#)





[Почитать описание, рецензии  
и купить на сайте](#)

Лучшие цитаты из книг, бесплатные главы и новинки:

