



Игры

С БУКВАМИ ОТ А ДО Я



Эта рабочая тетрадь поможет вашему ребёнку
научиться писать печатные буквы.

Выполняя задания, ребёнок запомнит порядок букв в алфавите
и разницу между заглавными и строчными буквами.



Игры С БУКВАМИ от А до Я

Чему научится ваш ребёнок

С помощью этой тетради ребёнок будет изучать буквы русского алфавита. Сначала он выполнит задания, направленные на запоминание заглавных печатных букв, а затем строчных. Малыш закрепит навык работы с карандашом и запомнит порядок букв в алфавите и их названия. Соединяя точки, каждая из которых соответствует букве, ребёнок весело и легко выучит их последовательность.

Во второй части тетради ваш ребёнок будет запоминать заглавные и строчные буквы алфавита парами. Персонажи и животные на рисунках помогут малышу усвоить, в каких случаях используются заглавные буквы, а в каких — строчные.

В большинстве упражнений в этой тетради ребёнок должен соединить буквы в алфавитном порядке. Это позволит ему в собственном темпе запомнить названия и написание букв.

Ваш ребёнок каждый день сталкивается с буквами и имеет возможность изучать алфавит, а вы можете помочь ему. Обращайте его внимание на буквы в словах, обозначающих окружающие объекты. Поддерживайте интерес ребёнка к буквам и звукам, указывая на начальные буквы в словах, которые малыш произносит.

Как работать с этой тетрадью

После выполнения задания обязательно похвалите ребёнка. В качестве особой награды напишите внизу листа ободряющие слова («молодец», «отлично» или другие) или приклейте наклейку.

Не пропускайте примечания «Родителям»: в них даются комментарии и советы, которые помогут ребёнку успешно справиться с заданием.

Заранее определите, сколько заданий в день будет выполнять ребёнок: например, один лист (две страницы) или два листа (четыре страницы). Рекомендуется заканчивать занятия в тот момент, пока ребёнок не устал и хочет ещё немного позаниматься.

Книга напечатана на специальной плотной бумаге, предназначенной для детей, которые только учатся писать. Такая бумага не порвётся, даже если ребёнок будет давить на карандаш изо всех сил. К тому же с неё легко стирать карандашные линии, поэтому можно рисовать на одних и тех же страницах по несколько раз.

Как правильно держать карандаш

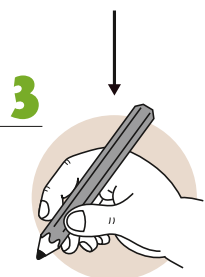
Есть несколько способов научить ребёнка правильно держать карандаш. Вот один из них.



1 Помогите ребёнку расположить указательный палец под прямым углом к большому, как показано на рисунке. Положите карандаш на согнутый средний палец и одновременно на углубление между большим и указательным пальцами.



2 Теперь пусть ребёнок сожмёт карандаш большим и указательным пальцами.



3 Проверьте по картинке, правильно ли малыш держит карандаш.

Ребёнку, чьи пальцы ещё недостаточно сильны, трудно правильно удерживать карандаш. Учите его постепенно, чтобы ему был интересен этот процесс. Объясните, что так удобнее рисовать и писать: пальцы при этом меньше устают.



Строчные буквы

Называем буквы А, Б, В

Буква А — а.

Буква Б — бэ.

Буква В — вэ.


Имя

Дата

Родителям

Впишите имя ребёнка и дату в таблицу в верхнем правом углу. В этом упражнении нужно соединить по порядку первые три строчные буквы алфавита. На следующих страницах количество букв будет постепенно увеличиваться. Попросите ребёнка называть буквы вслух, пока он соединяет их линии.

- Соедини линией буквы от А до В в алфавитном порядке, называя каждую из них вслух.


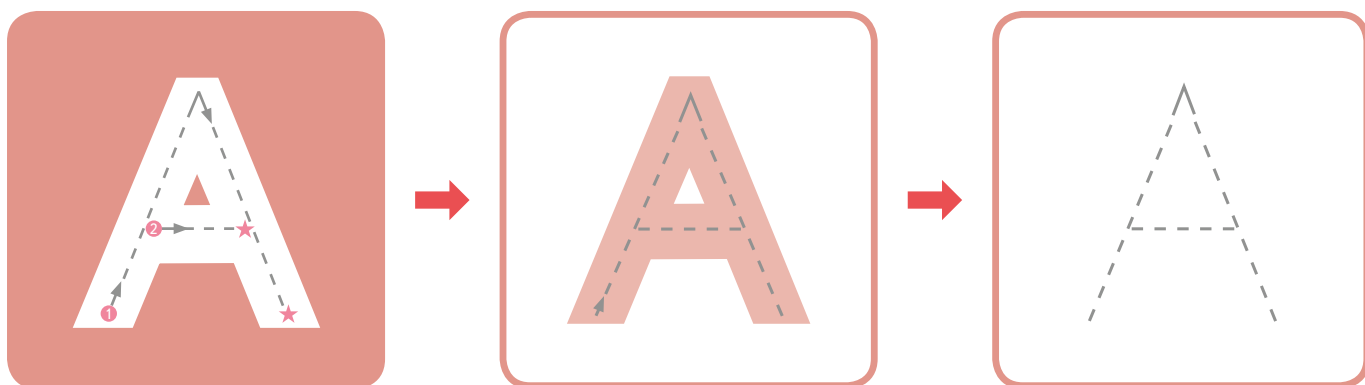


Называем буквы А, Б, В

[Почитать описание, рецензии и купить на сайте МИФа](#)

Пишем буквы А, Б, В

- Обведи все буквы, следуя указанному порядку линий. Называй вслух каждую букву, пока обводишь её.





Строчные буквы

Называем буквы от А до Щ

Буква ч — че.

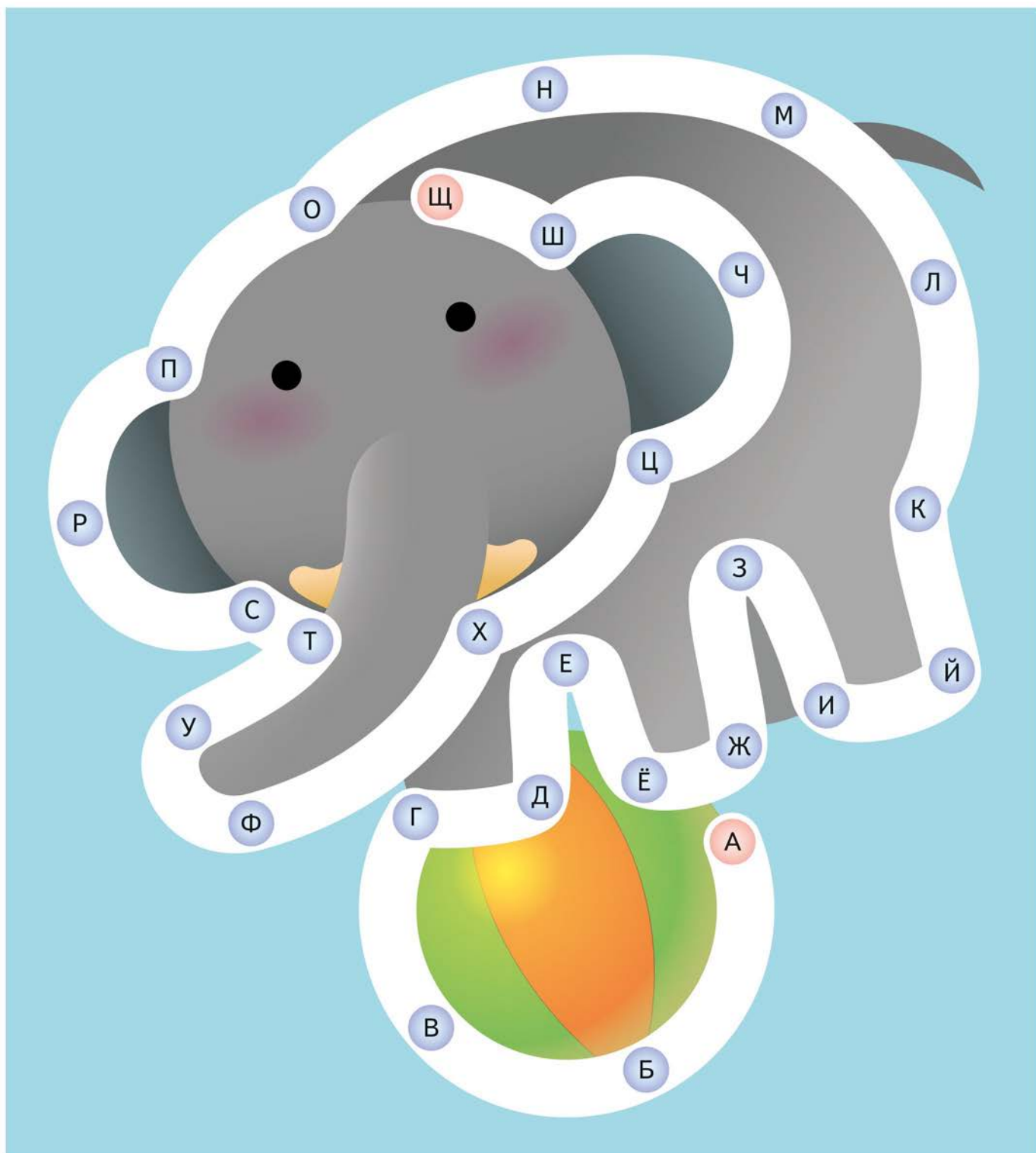
Буква ш — ша.

Буква щ — ща.

Имя

Дата

- Соедини линией буквы от А до щ в алфавитном порядке, называя каждую из них вслух.



Называем буквы от А до щ

[Почитать описание, рецензии и купить на сайте МИФа](#)



KUMON



Сертификат

награждается за успешное выполнение всех заданий
из книги «Игры с буквами от А до Я»

Дата вручения _____ 20____ года



Подпись мамы или папы



[Почитать описание, рецензии
и купить на сайте](#)

Лучшие цитаты из книг, бесплатные главы и новинки:

