





Игрушечный заяц


Родителям

Возможно, ваш ребёнок уже уверенно раскрывает и закрывает ножницы. Но ничего страшного, если малыш ещё не освоил этот навык и продолжает, разрезая картинку, выходить за края серых линий. Главное, чтобы ребёнку нравилось заниматься. Когда малыш выполнит задание, поиграйте с картинкой: подвигайте лапки зайца.

Готово!

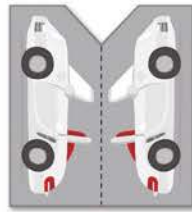


Разрежь по линиям .



Родителям

В этом и следующих упражнениях после выполнения задания нужно согнуть поделку по пунктирной линии. Если малышу будет трудно сложить картинку, сделайте это за него.

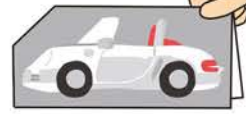


1 Вырежи деталь.



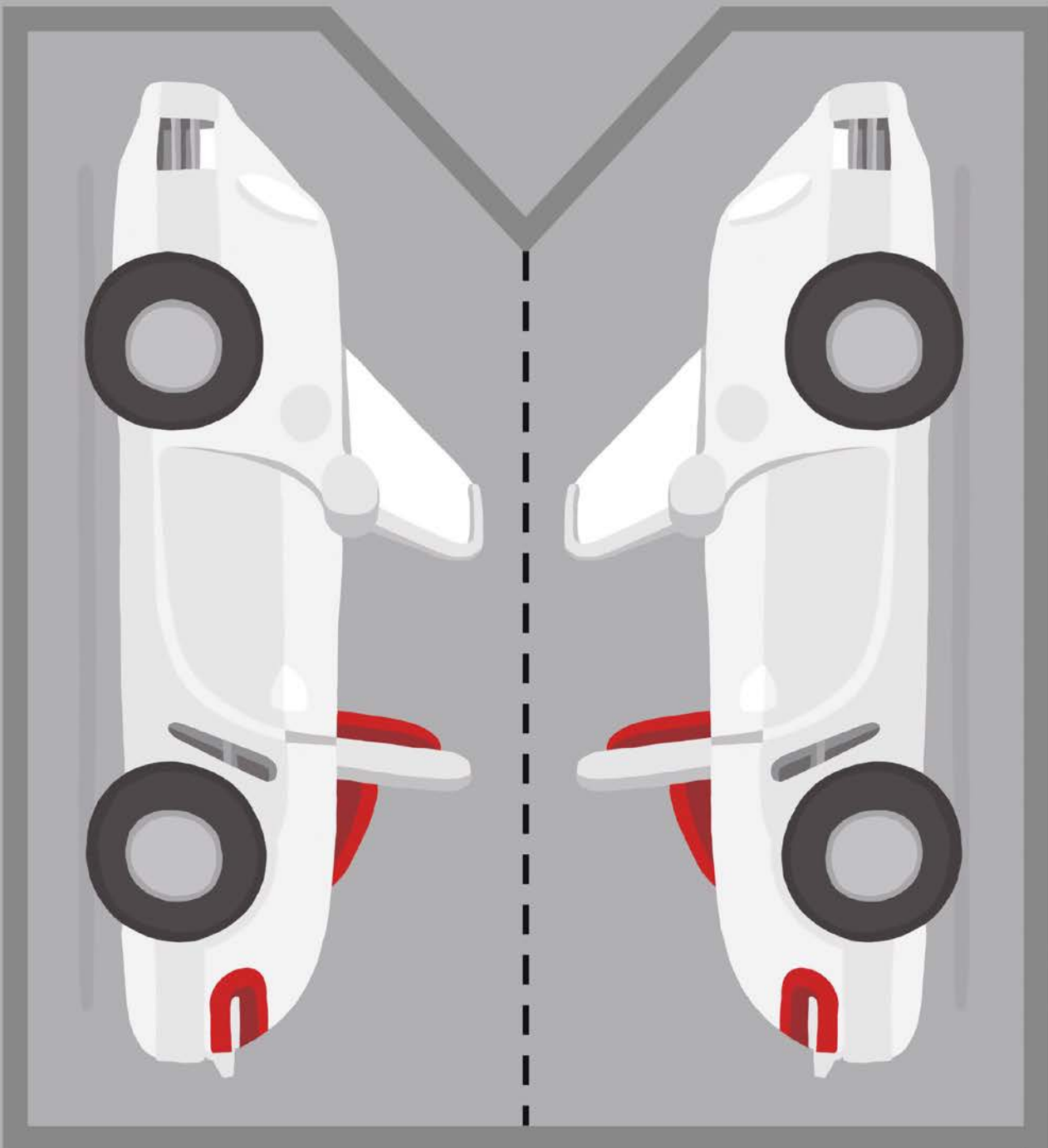
2 Согни деталь по пунктирной линии.

Как играть?



Покажи, как едет кабриолет: подвигай поделку.

Вырежи по линии . Согни от себя по линии .





[Почитать описание, рецензии
и купить на сайте](#)

Лучшие цитаты из книг, бесплатные главы и новинки:

