

17

Пора одеваться

< Пример >

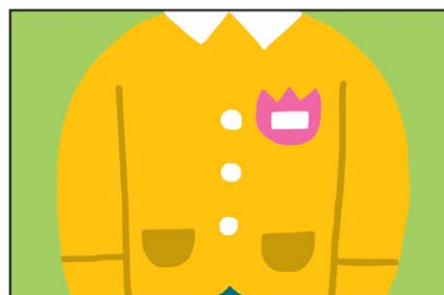


Родителям. В этом задании нужно наклеить на мальчика рубашку, панамку и кроссовки. После выполнения задания похвалите ребёнка, а затем спросите: «А ты умеешь одеваться сам?»

■ «Одень» мальчика.



Родителям: отрежьте лист по этой линии.




Родителям: вырежьте эти детали для ребёнка.

[Почитать описание, отзывы и купить на сайте МИФа](#)

18

Что нужно художнику?

< Пример >

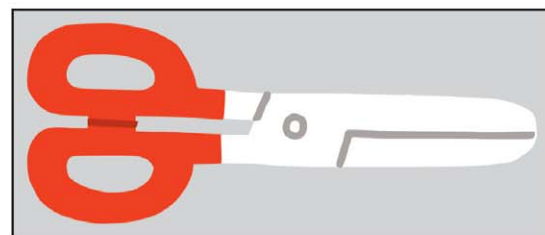


Родителям. Ребёнку необходимо приклеить художественные принадлежности на ящик. После выполнения задания похвалите его и скажите: «Как хорошо, что ты всё убрал в ящик!»

■ «Сложи» в ящик клей, пластилин и ножницы.



Родителям: отрежьте лист по этой линии.



Родителям: вырежьте эти детали для ребёнка.

[Почитать описание, отзывы и купить на сайте МИФа](#)


Расставляем игрушки

< Пример >



Родителям. Ребёнку нужно «расставить» на полке игрушки и книги. Позвольте ему приклеить детали аппликации в любые места на картинке. После выполнения задания похвалите ребёнка и скажите: «Ты отлично справился с заданием! Теперь игрушки стоят на своих местах».

■ «Поставь» на полку игрушки и книжки.



Родителям: отрежьте лист по этой линии.



Родителям: вырежьте эти детали для ребёнка.

[Почитать описание, рецензии и купить на сайте МИФа](#)



[Почитать описание, рецензии
и купить на сайте](#)

Лучшие цитаты из книг, бесплатные главы и новинки:

