



# ОТПЕЧАТОК, ТОЧКА, ШТРИХ

РИСУЕМ ПАЛЬЧИКАМИ



①



②




③



# ОГЛАВЛЕНИЕ




- 4 КАК РИСОВАТЬ
- 9 ПОЛЕЗНЫЕ СОВЕТЫ
- 10 ЧУВСТВА И ЭМОЦИИ
- 12 ВОЛОСЫ, ШЛЯПЫ И КРЫЛЬЯ
- 14 ДВИЖЕНИЯ
- 16 ЖИВОТНЫЕ
- 22 МИР ФЕЙ
- 24 ФЕЙ И ИХ СПУТНИКИ
- 26 ДОМИКИ ДЛЯ ФЕЙ
- 28 СКАЗКА «КОРОЛЬ-ЛЯГУШОНОК»
- 30 СКАЗКА О БЕЛОСНЕЖКЕ





- 32 СКАЗКА О ПИТЕРЕ ПЭНЕ
- 34 ВОЛШЕБНЫЕ СУЩЕСТВА
- 38 СТРАШНЫЕ СОЗДАНИЯ
- 44 ПРИВИДЕНИЯ
- 48 КОВБОИ И ИНДЕЙЦЫ
- 52 ПИРАТЫ
- 56 НАРИСУЙ ФИГУРКИ САМ
- 58 КРУПНЫЕ ФИГУРЫ
- 60 СЛОЖНЫЕ КАРТИНКИ
- 62 ЗАКЛЮЧЕНИЕ




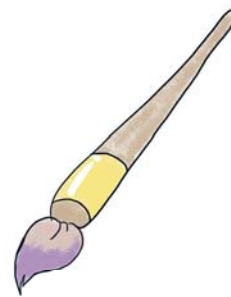
# КАК РИСОВАТЬ

ЭТО СОВСЕМ ПРОСТО – ПОНАДОБЯТСЯ ТОЛЬКО ТВОИ ПАЛЬЧИКИ И КРАСКИ!  
ВОТ КАК ЭТО ДЕЛАЕТСЯ:



НАДАВИ ПАЛЬЧИКОМ НА ШТЕМПЕЛЬНУЮ ПОДУШКУ (ЭТО КУСОЧЕК ПОРОЛОНА, ПРОПИТАННЫЙ КРАСКОЙ) И СДЕЛАЙ ОТПЕЧАТОК НА БУМАГЕ.

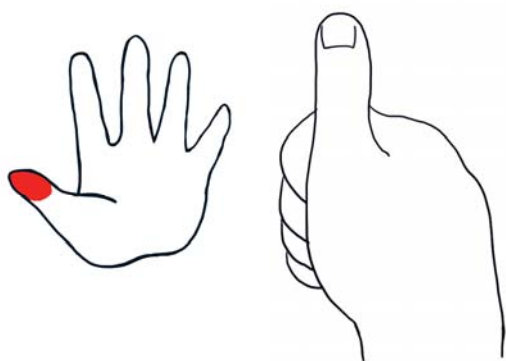
ИЛИ ОБМАКНИ КИСТОЧКУ В АКВАРЕЛЬ, ЗАКРАСЬ ПОДУШЕЧКУ ПАЛЬЦА И ПРИЖМИ К БУМАГЕ.



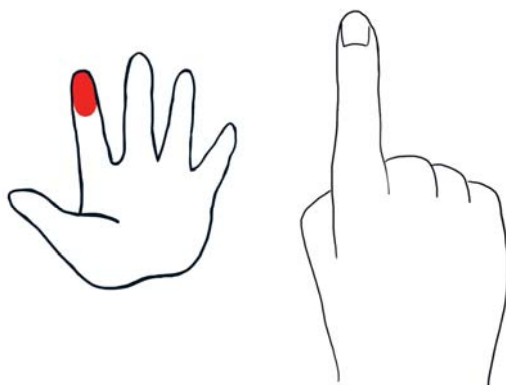
ПОДОЖДИ, ПОКА ОТПЕЧАТОК ВЫСОХНЕТ. ТЕПЕРЬ МОЖНО ЧТО-НИБУДЬ ПРИРИСОВАТЬ – НАПРИМЕР, СМЕШНУЮ РОЖИЦУ.

ЕСЛИ ДЕЛО НЕ ЛАДИТСЯ, ПОПРОСИ РОДИТЕЛЕЙ ПОМОЧЬ ТЕБЕ.

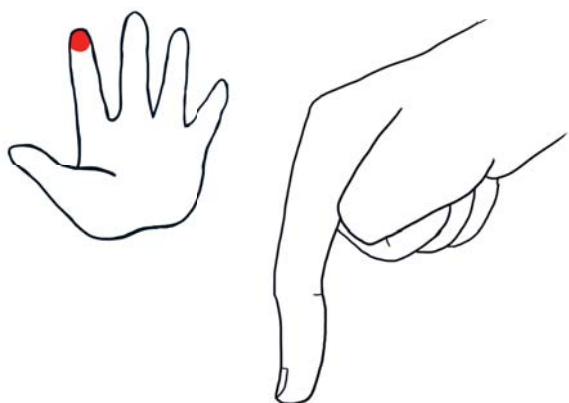
ПРЕЖДЕ ЧЕМ ВОЗЬМЁШЬ КРАСКИ, НАДЕНЬ ОДЕЖДУ, КОТОРУЮ НЕ СТРАШНО ИСПАЧКАТЬ!



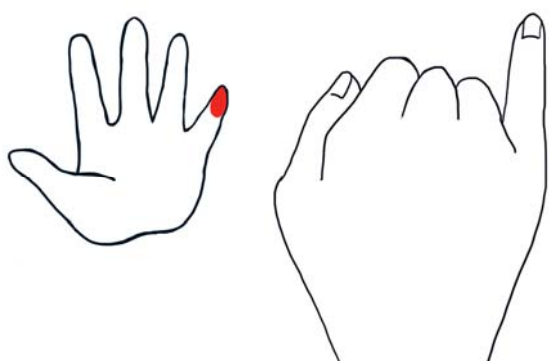
**БОЛЬШИМ ПАЛЬЦЕМ**  
ТЫ ДЕЛАЕШЬ БОЛЬШОЙ ОТПЕЧАТОК.



**УКАЗАТЕЛЬНЫМ —**  
ОТПЕЧАТОК ПОМЕНЬШЕ.



**КОНЧИК ПАЛЬЦА**  
ОСТАВИТ КРУГЛЫЙ СЛЕД.



А САМЫЙ МАЛЕНЬКИЙ ОТПЕЧАТОК  
ПОЛУЧИТСЯ, КОГДА ПРИЛОЖИШЬ  
К БУМАГЕ **МИЗИНЧИК**.

# КАК РИСОВАТЬ

ЭТИ ЗНАЧКИ ПОДСКАЖУТ, ЧТО ДЕЛАТЬ:



ОСТАВЬ ОТПЕЧАТОК  
БОЛЬШИМ ПАЛЬЦЕМ.



ОСТАВЬ ОТПЕЧАТОК САМЫМ  
КОНЧИКОМ ПАЛЬЦА.



ОСТАВЬ ОТПЕЧАТОК УКАЗАТЕЛЬНЫМ  
ПАЛЬЦЕМ.




ОСТАВЬ ОТПЕЧАТОК МИЗИНЧИКОМ.



РАСКРАСЬ ОТПЕЧАТОК  
ИЛИ ЧТО-НИБУДЬ НАРИСУЙ  
НА НЁМ.




МЕСТО ДЛЯ ТВОЕГО РИСУНКА:  
СДЕЛАЙ ЕГО ПРЯМО В КНИЖКЕ!




ТЕПЕРЬ ПОПРОБУЙ САМ  
РАСКРАСИТЬ ЦВЕТOK!  
КАКИМИ ПАЛЬЧИКАМИ  
ТЫ ЭТО СДЕЛАЕШЬ?

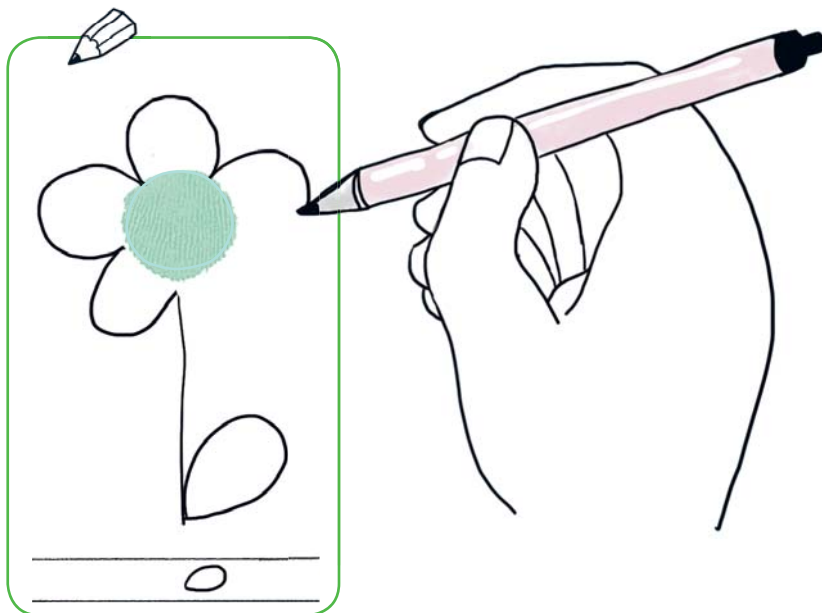
[Почитать описание, отзывы и купить на сайте МИФа](#)



СНАЧАЛА ПОСМОТРИ НА КАРТИНКУ.  
МЫ ПОКАЖЕМ, КАК ЕЁ НАРИСОВАТЬ,  
ШАГ ЗА ШАГОМ.



НАДАВИ ПАЛЬЧИКОМ  
НА ШТЕМПЕЛЬНУЮ  
ПОДУШЕЧКУ И СДЕЛАЙ  
ОТПЕЧАТОК — ЭТО БУДЕТ  
СЕРЕДИНКА ЦВЕТКА...



...ТЕПЕРЬ ДОРISУЙ ЛИСТОЧКИ  
И СТЕБЕЛЁК КАРАНДАШОМ.





[Почитать описание, рецензии  
и купить на сайте](#)

Лучшие цитаты из книг, бесплатные главы и новинки:

