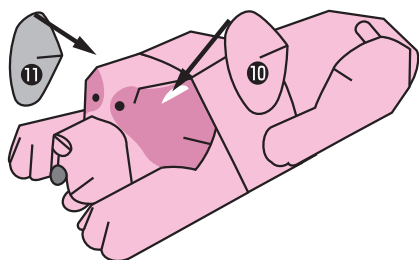


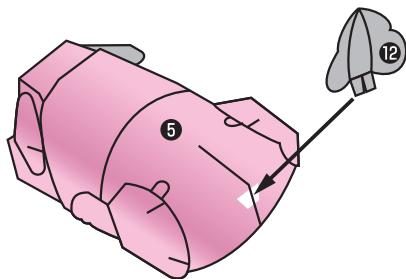
3 Хвост и уши

1. Вырежи детали 10 и 11. Сделай надрезы по —. Соедини края и склей выточки ★. Приклей уши к голове, как показано ниже.

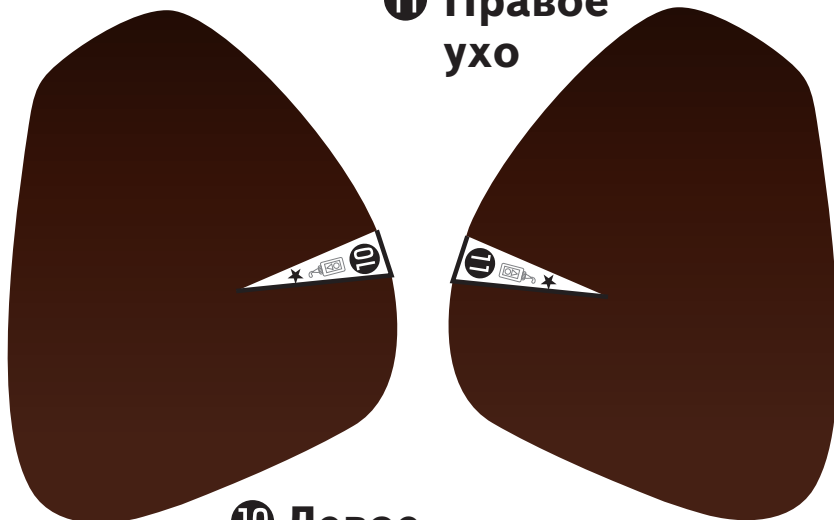
Не перепутай левое ухо с правым!



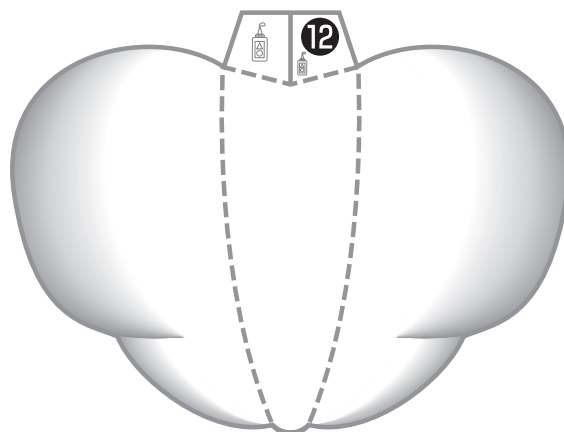
2. Вырежи деталь 12. Сделай надрез по —. Согни от себя по ----. Приклей деталь 12 к туловищу, как показано ниже.



11 Правое ухо



10 Левое ухо



12 Хвост

ГОТОВО!





[Почитать описание, рецензии
и купить на сайте](#)

Лучшие цитаты из книг, бесплатные главы и новинки:

