

СДЕЛАЙ НОВОГОДНЮЮ ЁЛКУ ИЗ ЭТОГО ЛИСТА




Раскрась ёлочные игрушки на странице справа. Затем переверни её — там тоже есть рисунки: не забудь раскрасить и их.



Аккуратно вырежи все изображения по пунктирным линиям. Сделай прорезы по центральным линиям на деталях будущей ёлки.




Приклей раскрашенные игрушки на детали ёлки. Если хочешь, наклей на них немного блёсток.




Собери ёлочку: вставь её детали друг в друга через прорезы. (Не забудь при этом напевать какую-нибудь новогоднюю песенку.)



Когда соберёшь ёлочку, укрась верхушку звездой или ангелом (в них тоже есть прорезы). Посмотри, что у тебя получилось. Поставь ёлку на столик и любуйся!



[Почитать описание, отзывы и купить на сайте МИФа](#)



[Почитать описание, отзывы и купить на сайте МИФа](#)



[Почитать описание, рецензии
и купить на сайте](#)

Лучшие цитаты из книг, бесплатные главы и новинки:

