

Что такое СКЕТЧИ?

СКЕТЧИ – ЭТО РАЗНООБРАЗНЫЕ ВИЗУАЛЬНЫЕ ЗАМЕТКИ, СОСТОЯЩИЕ ИЗ РУКОПИСНОГО ТЕКСТА, РИСУНКОВ, СХЕМ И ИЗОБРАЗИТЕЛЬНЫХ ЭЛЕМЕНТОВ, ТАКИХ КАК СТРЕЛКИ, РАМКИ, ТИПОГРАФИКА И ЛИНИИ.



СКЕТЧИ РОДИЛИСЬ из **разочарования!**

Я БЫЛ КРАЙНЕ НЕДОВОЛЕН записями, которые делал на конференциях и встречах. Стресс только нарастал по мере того, как я пытался ухватить каждую деталь беседы и занести ее в большой разлинованный блокнот. И я никогда не перечитывал свои заметки после того, как они были написаны.

**APP,
НЕ НАВИЖУ
ЭТО!**

КАРАНДАШ

Я так боялся сделать ошибку, что писал карандашом. Тогда текст можно было стереть.

БОЛЬШОЙ РАЗЛИНОВАННЫЙ БЛОКНОТ

Я стремился не упустить ни одной детали, и мне нужны были большие страницы, чтобы уместить всю эту информацию.





**В КОНЦЕ КОНЦОВ
Я СДАЛСЯ**

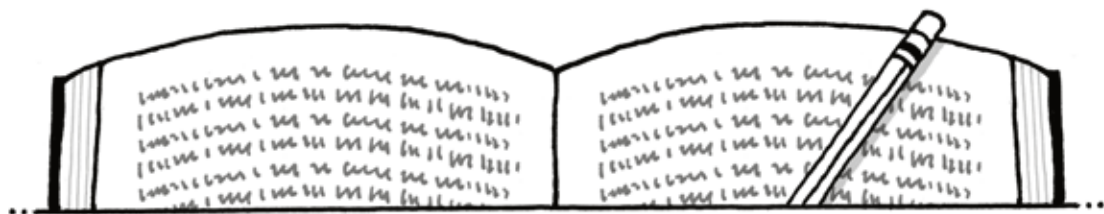
— И —

**РЕШИЛ ПОПРОБОВАТЬ
ЧТО-ТО**

НОВОЕ.

ВМЕСТО

↪ волнений о каждой детали ↩



**Я НЕМНОГО
РАССЛАБИЛСЯ,
○————○
СФОКУСИРОВАЛСЯ
→ НА ←
СЛУШАНИИ
○————○**

*и сконцентрировался
на фиксации*

**ГЛАВНЫХ
ИДЕЙ**



**вместо
КАРАН-
ДАША и
большого
БЛОКНОТА**



Я ограничился
**КАРМАННЫМ
МОЛЕКУЛЯРНОМ
и РУЧКОЙ**



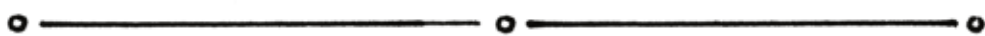
**ОКАЗАЛОСЬ,
что такой способ гораздо**

приятнее



И, КРОМЕ ТОГО, ЭТО

ВЕСЕЛО!



**Я смог увидеть ПОЛНУЮ КАРТИНУ,
выражая ИДЕИ с помощью рисунков
и текста одновременно.**




**Я НАЗВАЛ
ЭТО**

СКЕТЧАМИ

—
**СКЕТЧИ НЕ СЛИШКОМ ПОДРОБНЫ,
зато просты и понятны.**

—
Мой характер
**ТАК ЖЕ ВАЖЕН ДЛЯ МОИХ
ВИЗУАЛЬНЫХ ЗАМЕТОК,
КАК КУСОЧКИ ШОКОЛАДА
для шоколадного печенья.**



СКЕТЧИ— это ВИЗУАЛЬНЫЕ карты



Они строятся на важных мыслях,
которые ваш разум собирает и прячет во время:

РАЗГОВОРОВ



СОВЕЩАНИЙ



ПОЕЗДОК



ЦЕЛОСТНЫЙ ВИЗУАЛЬНЫЙ ПОДХОД

Заметки задействуют ваше мышление таким образом, что вы можете воспринимать идеи, которые слышите, в то время как ваша рука выражает эти идеи в конкретных **ЗРИТЕЛЬНЫХ ОБРАЗАХ**.



ТАК КАК ВАШ РАЗУМ РАБОТАЕТ ВМЕСТЕ С ТЕЛОМ, ВЫ СМОЖЕТЕ ЗАПОМНИТЬ БОЛЬШЕ ИНФОРМАЦИИ, КОТОРУЮ УСЛЫШАЛИ И НАРИСОВАЛИ.

★
ДЕЛАЯ ВИЗУАЛЬНЫЕ
ЗАМЕТКИ,
ВЫ НЕМИНУЕМО ВКЛАДЫВАЕТЕ В НИХ
ЧАСТИЧКУ САМИХ СЕБЯ.



От почерка и стиля рисования до идей,
которые вы фиксируете в заметках,
и того, как именно они выражены
на странице.



КАКОВ РЕЗУЛЬТАТ?
КАЖДЫЙ СКЕТЧ УНИКАЛЕН,
НЕСМОТРЯ НА ТО ЧТО ПРИНЦИПЫ
ИХ СОЗДАНИЯ ОДНИ И ТЕ ЖЕ.



КАК СОЗДАЮТСЯ СКЕТЧИ?



Скетчи создаются в реальном времени, когда вы слушаете чью-то речь, участвуете в совещании или внимаете презентации.

Чтобы сделать скетч, вы должны внимательно выслушать говорящего, понять его идеи, а потом нарисовать визуальную карту. Ваша цель — не обращать внимания на маловажные детали и сконцентрироваться на значимых идеях, превращая их в визуальные заметки, которые содержат и слова, и картинки.




Неважно, создаете вы скетчи с помощью ручки и бумаги или в цифровой форме, — подход не меняется.



ВАЖНЫЙ ВОПРОС:

я действительно могу создавать скетчи? **ДА. ВЫ. МОЖЕТЕ!**



ОЧЕНЬ МНОГИЕ говорят мне, что не смогут делать скетчи, потому что не умеют рисовать. Но вы можете рисовать. Просто нужно вспомнить, чему вас учили в школе!

ДЕТИ постоянно рисуют!

Они делают это не задумываясь и могут с ходу нарисовать то, что вообразили.



ПОНИМАЕТЕ, К ЧЕМУ Я ВЕДУ?

**Вы тоже когда-то были детьми:
могу поспорить, вы очень,
очень много рисовали.**

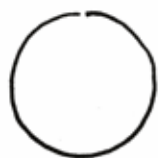


ДЕТИ РИСУЮТ, ЧТОБЫ ВЫРАЖАТЬ ИДЕИ.


Они не волнуются о том, насколько хороши
их рисунки, до тех пор, пока у них
**ПОЛУЧАЕТСЯ ПЕРЕДАТЬ
СВОИ ИДЕИ.**



5 базовых элементов:



КРУГ



КВАДРАТ



ТРЕУГОЛЬНИК



ЛИНИЯ ТОЧКА

ВСЕ, ЧТО ВЫ ХОТИТЕ НАРИСОВАТЬ, МОЖЕТ БЫТЬ СОЗДАНО С ПОМОЩЬЮ ЭТИХ ПЯТИ ЭЛЕМЕНТОВ.

Можете ли вы распознать 5 базовых элементов в этих простых рисунках?



КОГДА ВЫ ОСОЗНАЕТЕ, что все объекты вокруг вас сделаны из этих пяти элементов, вам станет проще рисовать самые разные вещи.

ИДЕИ,
не
ИСКУС-
СТВО!


ИДЕИ, НО НЕ ИСКУССТВО!

Суть скетчей — в запечатлении
и сообщении идей,
а не в занятиях искусством.




СКЕТЧИ —
это СПОСОБ МЫШЛЕНИЯ
на БУМАГЕ с ИСПОЛЬЗОВАНИЕМ
ИЗОБРАЖЕНИЙ и СЛОВ.

ПЛОХОЙ РИСУНОК



ХОРОШИЙ РИСУНОК



VS.

В любом случае это собака.

**Даже самый грубый
рисунок может
эффективно выражать
идеи.**



**ВМЕСТО ПЕРЕЖИВАНИЙ О ТОМ, ЧТО
ВЫ НЕ УМЕЕТЕ РИСОВАТЬ,
НАЧНИТЕ С ПРОСТЫХ ВЕЩЕЙ, КОТОРЫЕ
ВЫ МОЖЕТЕ НАРИСОВАТЬ.**



**Следующие главы и практика помогут
вам развить способности к рисованию.**



НЕ СТОИТ ТОРОПИТЬСЯ

КОГДА ВЫ НАЧИНАЕТЕ ЧТО-ТО НОВОЕ,
ИМЕЕТ СМЫСЛ НЕ СПЕША РАЗВИВАТЬ ТО,
ЧТО У ВАС УЖЕ ПОЛУЧАЕТСЯ.

.....



**Сделайте первый шаг: оставьте
немного места в своих обычных
заметках, чтобы попробовать
некоторые техники скетча —
даже если это будет маленькое
изображение говорящего.**

По мере того как вы будете экспериментировать
и пробовать простые техники из этой книги,
вы можете постепенно расширять инструментарий
визуального мышления, чтобы в результате сделать
ваши заметки более информативными.
Но не торопитесь!

.....

ПОДВЕДЕМ ИТОГИ:



- ➔ Обычные заметки разочаровали меня, и я начал использовать рисунки, чтобы выражать главное.
- ➔ Ограничившись ручкой, которую нельзя стереть, и небольшим блокнотом, я стал осмысленнее подходить к тому, что фиксировал на бумаге.
- ➔ Скетчи — это подробные визуальные заметки, своеобразная карта того, что вы увидели и услышали.
- ➔ Активное задействование тела и разума помогает вам позже вспомнить больше деталей происходившего.
- ➔ В скетчах вы выражаете себя как личность.
- ➔ Вы можете нарисовать практически все, используя лишь квадрат, круг, треугольник, линию и точку.
- ➔ Суть скетчей — в выражении идей. Скетч — это не искусство.
- ➔ Не стоит торопиться. Идите к успеху постепенно.

★ ДАЛЕЕ: ПОЧЕМУ ИМЕННО СКЕТЧИ?



UX дизайнер
из ОГАИО



@sirioni

БИНЭБИ Ака

sirioni.com



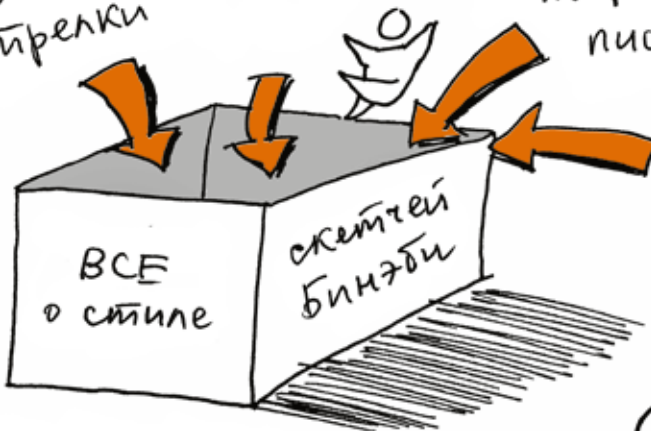
Начала делать скетчи
в **ОТЧАЯННОЙ**
попытке одолеть
сон на лекции
в магистратуре

Теперь я люблю их,
потому что они увлекли
меня и помогли
развить память

ВСЕ
стрелки

Карикатуры

немного
небрежное
письмо



неуклюжее
использование
пробелов

Маркеры от
Tombow делают
все похожим
на акварель

Я люблю
тебя

СОВЕТЫ И ХИТРОСТИ



Слушая, попытайтесь
узнать всё, что
вам нравится и не
нравится, что заставляет
вас хмуриться или улыбаться



Это значит,
что-то вас
трокнуло!



Рисую людей,
всегда
начинайте
с головы

Это создаст маску,
которой поможет
продолжать работу



Скейтбук
от **CANSON**
в твердой
обложке

1. Я могу рисовать
на моём ноутбуке
2. Легко листать
страницы



Ручка —
мой фаворит

- ручка от Micron
- ручка от Sharpie
- ручка от Prismacolor
- простая шариковая
ручка

не разма-
зывается

равной
поперке

быстро
сохнет



Я рисую шарики-
сердечки в тех местах,
где не могу исправить
доузенную ошибку

ПРОСТО ПРОДОЛЖАЙТЕ РИСОВАТЬ!
♥ все свои ошибки!

КРЕЙТОН БЕРМЕН

МЕНЯ БОЛЬШЕ ВСЕГО ИНТЕРЕСУЮТ ИДЕИ

КОНСУЛЬТАНТ ПО НОВО-ВВЕДЕНИЯМ


ИЗОБРЕТЕНИЕ

ДИЗАЙ-НЕР

ВИЗУАЛЬНОЕ МЫШЛЕНИЕ

ИЛЛЮСТРАТОР

ОРИГИНАЛЬ-НЫЕ ИДЕИ



ПЕРВЫЙ СКЕТЧ

1986



В ПЕРВОМ КЛАССЕ БЫЛ НАКАЗАН ЗА КАРАКУЛИ НА ПИСЬМЕННОМ СТОЛЕ



КРУПНЫЕ ГРАФИЧЕСКИЕ ЗАПИСИ

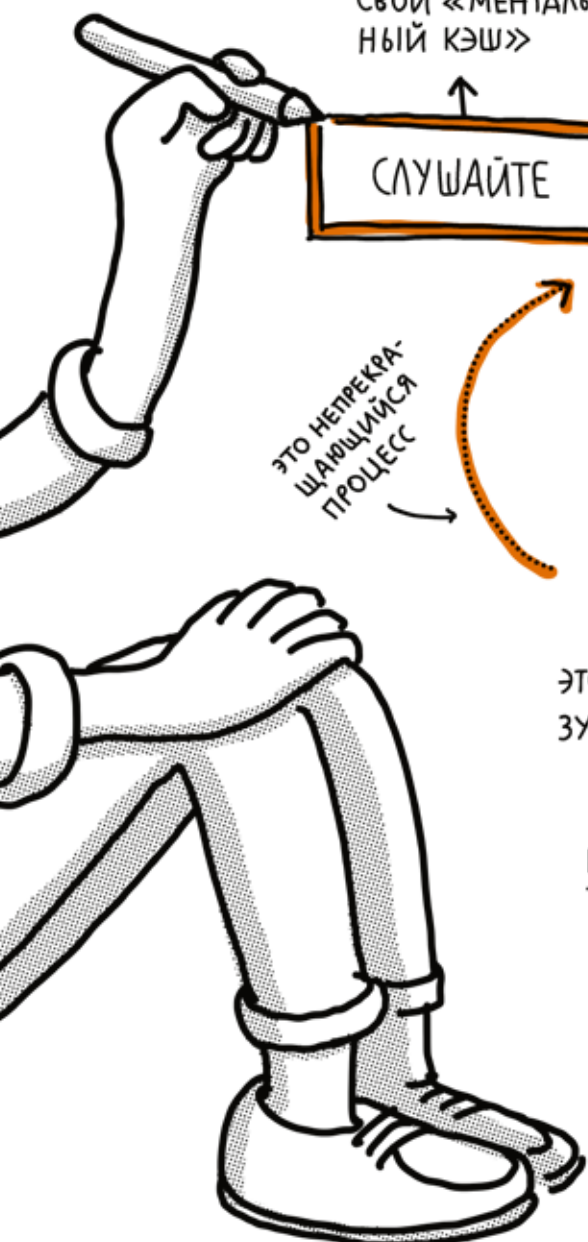
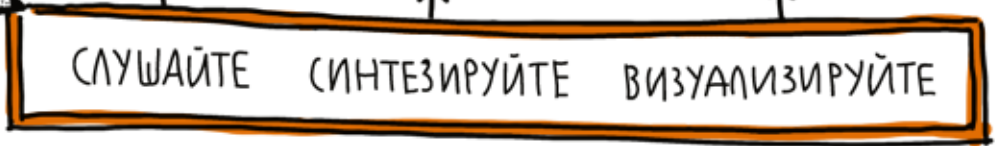


НУ И, КОНЕЧНО, КНИЖКА ДЛЯ СКЕТЧЕЙ!

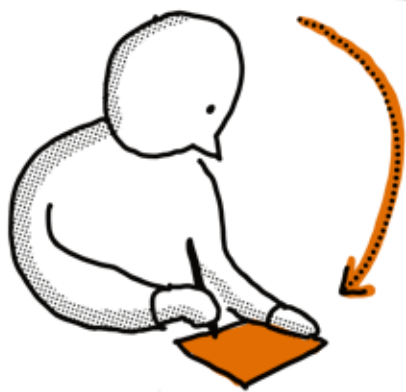
(OLD SCHOOL)



УПРАЖНЯЙТЕ СВОЙ «МЕНТАЛЬНЫЙ КЭШ»



ЭТО НЕПРЕРЫВАЮЩИЙСЯ ПРОЦЕСС



ВСЕ ЭТИ СТАДИИ ОДИНАКОВО ВАЖНЫ

ЭТО НАВЫКИ, КОТОРЫЕ ВЫ ИСПОЛЬЗУЕТЕ во время МОЗГОВОГО ШТУРМА:



СКЕТЧИ помогают вам эффективнее работать во время МОЗГОВОГО ШТУРМА!